


Format des insertions

et éléments techniques pour les publicités à paraître dans notre magazine


1 Page (A4)



L : 210 mm + 5 mm BP*


*Bords Perdus

1/2 Page verticale



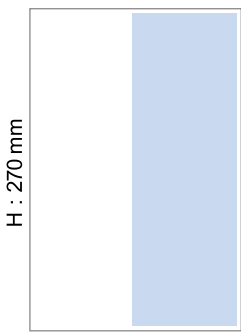
L : 100 mm + 5 mm BP*

1/2 Page horizontale



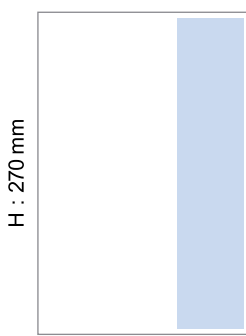
L : 185 mm

1/2 Page verticale utile




L : 90 mm

1/3 Page vertical




L : 60 mm

1/3 Page horizontal



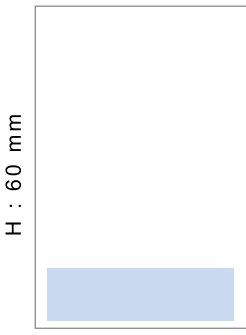
L : 185 mm

1/4 Page carré




L : 90 mm

1/4 Page horizontal



L : 185 mm


1/8 Page



L : 90 mm

Petites Annonces


1/16



1/8



1/4



Éléments techniques publicitaires

Un CD-ROM ou DVD + une sortie couleur

Sur votre CD-ROM doivent se trouver les éléments suivants :

- Fichier format : **JPEG, PDE, PSD, EPS, Illustrator, Photoshop** en haute définition **300 DPI**

- Pour les documents (**InDesign**) un dossier qui contient :

- Images ou Logo, définition 300 DPI (JPEG, EPS, ou PSD)
- Polices utilisées
- Document inDesign

- Vous devez réaliser ou convertir vos publicités en **CMJN**

- Tous nos formats sont en quadrichromie (couleur)

***Bords perdus :**

Pour la page entière A4 (210mm/297mm) prière d'ajouter un bord perdu de **5mm ou plus** tout autour afin d'éviter toute coupure de texte, logo, image, etc.

Type d'insertions

- Page de droite
- Page de gauche
- 2^{ème} de couverture
- 3^{ème} de couverture
- 4^{ème} de couverture
- Surcouverture
- Emplacement de rigueur
- Double pages
- Publi-Rédactionnel

Insertions Internet

- Bannière horizontale

Taille : (L : 466 / H : 82 en pixels)

- Bannière verticale

Taille : (L : 125 / H : 400 en pixels)

- Vignette sponsors

Taille : (L : 126 / H : 100 en pixels)

Fichier format : **SWE, FLA, JPEG, GIF** avec une résolution de **72 pixels**